



MONTHLY MEMBERSHIP PROGRESS REPORT

District G 1

Results as of: 07/31/2018

GMT: LUZ DARY OSPINA SALAZAR

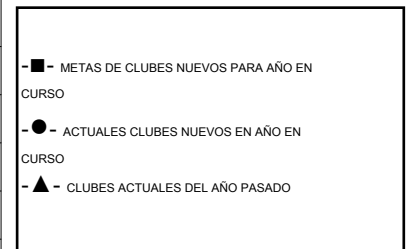
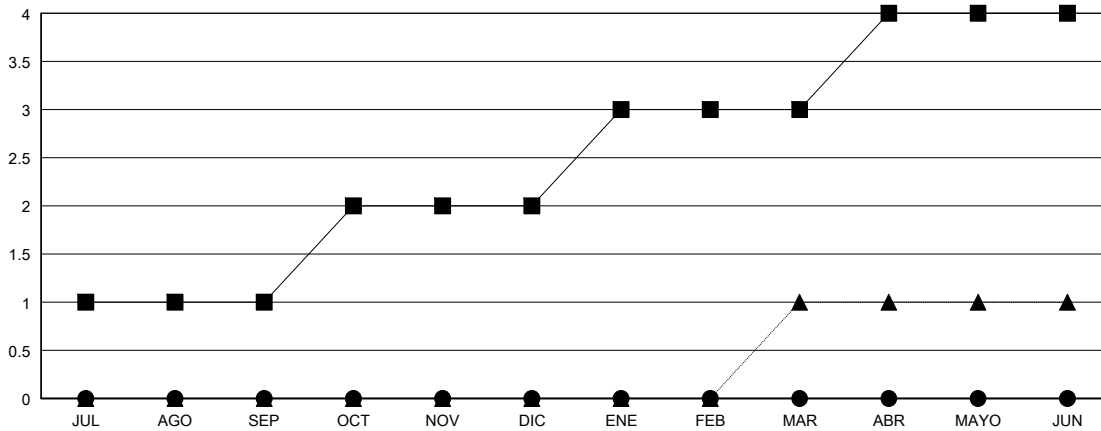
UBICACIÓN ECUADOR

GMT DE AE

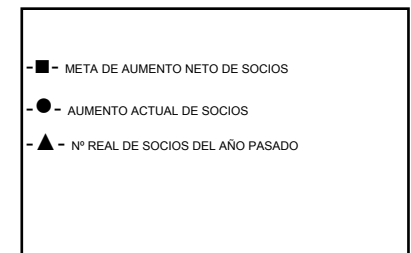
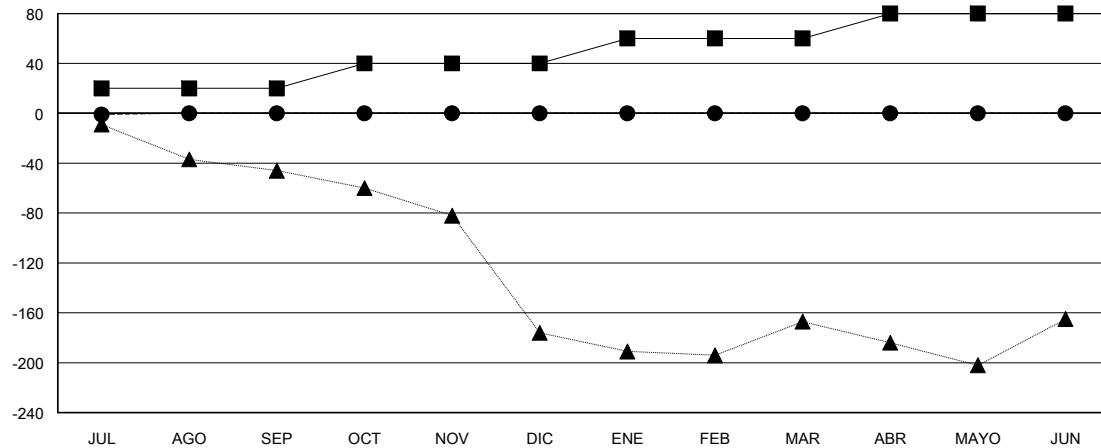
Clubes			
RESULTADOS DE 2018-2019			
TRIMESTRE	META DE CLUBES NUEVOS	NUEVOS CLUBES	CLUBES DADOS DE BAJA
JUL/AGO/SEP	1	0	0
OCT/NOV/DIC	1	0	0
ENE/FEB/MAR	1	0	0
ABR/MAYO/JUN	1	0	0

socios			
RESULTADOS DE 2018-2019			
TRIMESTRE	META DE AUMENTO NETO DE SOCIOS	AUMENTO ACTUAL DE SOCIOS	Nº REAL DE SOCIOS DADOS DE BAJA (incluidos traslados)
JUL/AGO/SEP	20	24	20
OCT/NOV/DIC	20	0	0
ENE/FEB/MAR	20	0	0
ABR/MAYO/JUN	20	0	0

METAS Y CIFRA ACUMULATIVA DE CLUBES NUEVOS



METAS Y CIFRA ACUMULATIVA DE SOCIOS



CLUBES DADOS DE BAJA: 0	6 CLUBS OF 58 AÑADIERON 1 O MÁS SOCIOS NUEVOS	DISTRIBUCIÓN POR SEXO MASCULINO 655 (44.71%) FEMENINO 810 (55.29%) Meta del año fiscal de porcentaje de mujeres: 5%
SOCIOS DADOS DE BAJA	HAGA CLIC AQUÍ PARA OBTENER LOS DATOS ACUMULATIVOS DE SOCIOS	TOTAL DE SOCIOS EN UNIDADES FAMILIARES 532
FALLECIDOS 0		SOCIOS FAMILIARES QUE PAGAN LA MITAD DE LAS CUOTAS 307
CLUB CANCELADO 0		
OTRO 20		
TOTAL 20		